




\ ポスカで手作りカード! /

# 「もらってうれしい手作りのカード」



## HANDCRAFT CARD

今年はどんなカードを  
送ろうかな?  
よるこんでくれると  
いいな!




### 1.

#### HANDCRAFT CARD




そのまま飾れる  
クリスマス  
オーナメントの  
カード!



丸い色紙にポスカでオーナメントの模様を描く。(赤、青、緑の3枚分)



3枚を中心で二つ折りにして貼り合わせる。



二つ折りした紐を円の中心にテープで留める。



土台となるカードに貼り、紐をリボンにして★をパンチで抜く。メッセージを書いてできあがり!!

## 2.

### HANDCRAFT CARD

お誕生日  
おめでとうの  
カード！

#### POINT

プレゼントモチーフのちぎり  
絵は「ポスカとマスキング  
テープのかわいい組み合わせ  
100」を参考にしてみね!!



黄色いカードに  
桃で水玉模様

ブルーのカードを  
ラベルの形にして貼り、  
パステルイエローで縁取り

クラフト紙のカードに  
白で水玉模様

赤い色画用紙を  
ラベルの形にして貼り、  
白で縁取り

マスキングテープの  
ちぎり絵(プレゼントモチーフ)



## 3.

### HANDCRAFT CARD

宛名だって  
楽しくできる！

焦げ茶色のカード

黄色の飾り罫に  
赤で文字



緑の飾り罫に  
赤で水玉

白

白の飾り罫に  
黄緑で水玉

濃いピンクのカード

白



## 4.

### HANDCRAFT CARD

インスタント写真  
を使って  
楽しいカード★



白 赤 桃

黄 マスキングテープに  
白文字

黄緑の♡に黄で文字

橙 緑



マスキングテープに  
白文字

クラフト紙に  
白で罫線

緑の線に  
青で水玉

黄 赤

パステル  
グリーン

マスキングテープに  
白文字

### 5.

#### HANDCRAFT CARD

小鳥とリスの  
サンキュー  
カード♥



### 6.

#### HANDCRAFT CARD

冬の  
ミトンカード



### 7.

#### HANDCRAFT CARD

本物のお花じゃ  
ないけれど  
いいかな？



### 8.

#### HANDCRAFT CARD

にっこり  
お顔の  
写真カード！



### 9.

#### HANDCRAFT CARD

風船の  
ミニカード！

